

# ANKET ANALİZ FORMU

PERSONEL DAİRESİ BAŞKANLIĞI  
HİZMET DEĞERLENDİRME ANKETİ

34.Çevre İçin Adım At Programı\_17/10/2025

N=15

Değerlendirme Kriterleri	Kesinlikle Katılmıyorum		Katılmıyorum		Ne Katılıyorum Ne Katılmıyorum		Katılıyorum		Kesinlikle Katılıyorum		Aritmetik Ortalama	Memnuniyet Oranı (%)	Ortalama
	Kişi	%	Kişi	%	Kişi	%	Kişi	%	Kişi	%			
<b>I. Oturum - Çevre ve Farkındalık</b>													
1							2	13,3	13	86,7	4,87	97,33	96,50
2							3	20,0	12	80,0	4,80	96,00	
3							2	13,3	13	86,7	4,87	97,33	
4							2	13,3	13	86,7	4,87	97,33	
5							3	20,0	12	80,0	4,80	96,00	
6							3	20,0	12	80,0	4,80	96,00	
7							3	20,0	12	80,0	4,80	96,00	
8							3	20,0	12	80,0	4,80	96,00	
<b>II. Oturum - Doğa Gezisi</b>													
9									14	100,0	5,00	100,00	100,00
10									14	100,0	5,00	100,00	
11									14	100,0	5,00	100,00	
12									14	100,0	5,00	100,00	
13									14	100,0	5,00	100,00	

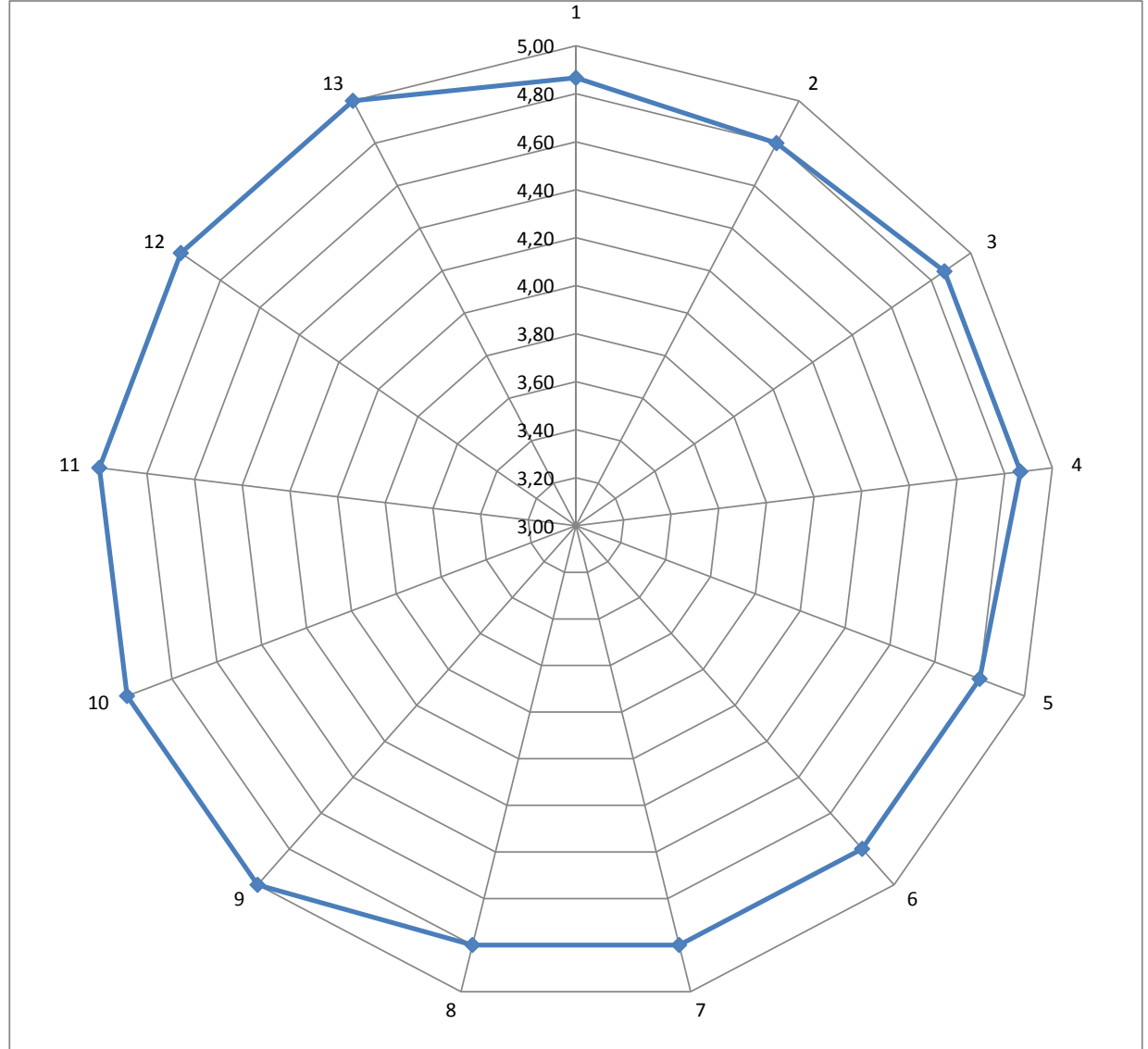
Genel Memnuniyet Oranı = 4,89 97,85

**I. Oturum - Çevre ve Farkındalık**

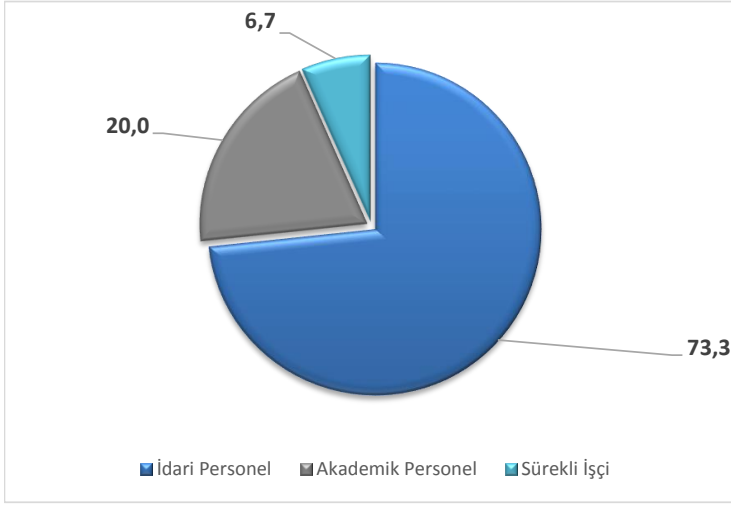
- 01.Eğitim yöntemi eğitimin içeriğine ve amacına uygundur.  
 02.Eğitim materyallerinin eğitimi destekleme düzeyi yeterlidir.  
 03.Eğitim mekânının öğrenme üzerindeki etkisinden memnunuz.  
 04.Eğitim için verilen süre yeterlidir.  
 05.Eğitimci konusuna hâkimdir.  
 06.Eğitimci zamanı etkin kullanmaktadır.  
 07.Eğitimcinin katılımcılarla iletişim kurma becerisinden memnunuz.  
 08.Katıldığınız eğitim beklentilerinizi karşılamaktadır.

**II. Oturum - Doğa Gezisi**

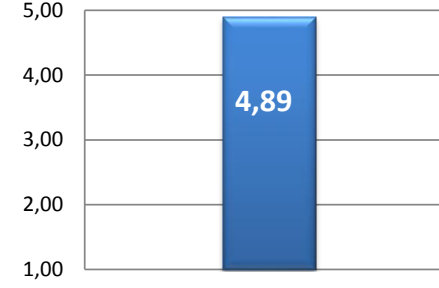
- 09.Doğa Gezisi oryantasyonundan memnunuz.  
 10.Doğa Gezilerinde kullanılan araçlardan memnunuz.  
 11.Doğa Gezisi kapsamında gidilen yerlerin seçiminden memnunuz.  
 12.Doğa Gezisinde verilen rehberlik hizmetinden memnunuz.  
 13.Doğa gezisinde görevli personelin tutum ve davranışından memnunuz.



## 1 Katılımcı profili



## 2 Memnuniyet ortalama



## 3 Boş (doldurulmayan) anketlerin oranı

% 0,000

## 4 Kararsızlar (Ne katılıyorum Ne Katılmıyorum) oranı

% 0,00

## 5 Memnuniyetin yüksek olduğu alanlar

Soru No	1	8	5	6	7
%	100,0	100,0	100,0	100,0	100,0

## 6 Kararsızların yüksek olduğu alanlar

Soru No	3	4			
%	11,1	11,1			

## 7 İyileştirme potansiyeli uygulanabilir alanlar

Soru No	2	4			
%	11,1	11,1			