

ANKET ANALİZ FORMU

PERSONEL DAİRESİ BAŞKANLIĞI
HİZMET DEĞERLENDİRME ANKETİ

33.Kampüste Sağlıklı Yaşam ve Farkındalık_24/09/2025

N=5

Değerlendirme Kriterleri	Kesinlikle Katılmıyorum		Katılmıyorum		Ne Katılıyorum Ne Katılmıyorum		Katılıyorum		Kesinlikle Katılıyorum		Aritmetik Ortalama	Memnuniyet Oranı (%)	Ortalama
	Kişi	%	Kişi	%	Kişi	%	Kişi	%	Kişi	%			
I. Oturum - Kalp Sağlığı													
1							1	20,0	4	80,0	4,80	96,00	95,00
2							1	20,0	4	80,0	4,80	96,00	
3							1	20,0	4	80,0	4,80	96,00	
4					1	20,0			4	80,0	4,60	92,00	
5							1	20,0	4	80,0	4,80	96,00	
6							1	20,0	4	80,0	4,80	96,00	
7							1	20,0	4	80,0	4,80	96,00	
8							2	40,0	3	60,0	4,60	92,00	
II. Oturum - Kampüste Sağlıklı Adımlar:Doğa Yürüyüşü ve Yaşam Dengesi													
9									5	100,0	5,00	100,00	100,00
10									5	100,0	5,00	100,00	
11									5	100,0	5,00	100,00	
12									5	100,0	5,00	100,00	
13									5	100,0	5,00	100,00	

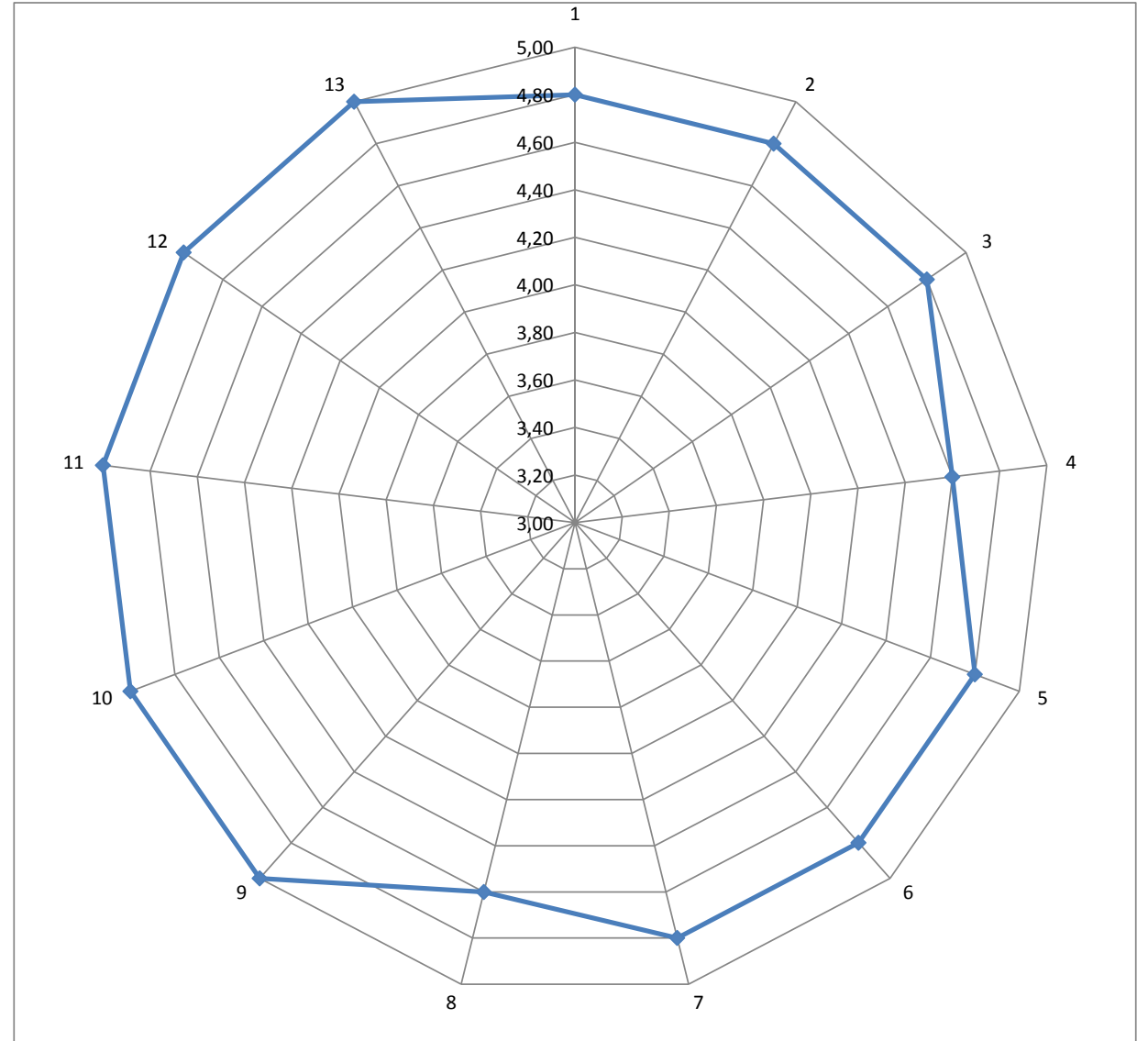
Genel Memnuniyet Oranı = 4,85 96,92

I. Oturum - Kalp Sağlığı

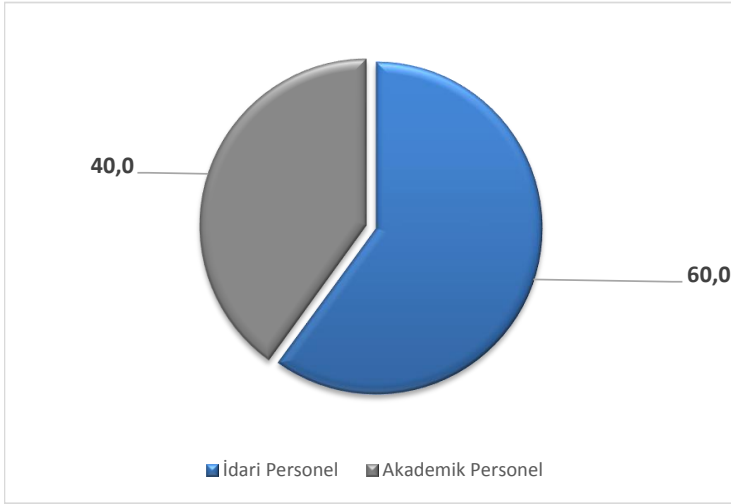
- 01.Eğitim yöntemi eğitimin içeriğine ve amacına uygundur.
- 02.Eğitim materyallerinin eğitimi destekleme düzeyi yeterlidir.
- 03.Eğitim mekânının öğrenme üzerindeki etkisinden memnunuz.
- 04.Eğitim için verilen süre yeterlidir.
- 05.Eğitimci konusuna hâkimdir.
- 06.Eğitimci zamanı etkin kullanmaktadır.
- 07.Eğitimcinin katılımcılarla iletişim kurma becerisinden memnunuz.
- 08.Katıldığınız eğitim beklentilerinizi karşılamaktadır.

II. Oturum - Kampüste Sağlıklı Adımlar:Doğa Yürüyüşü ve Yaşam Dengesi

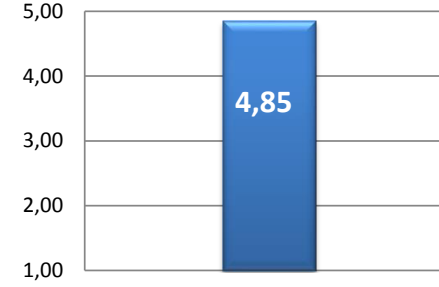
- 09.Doğa Gezisi oryantasyonundan memnunuz.
- 10.Doğa Gezilerinde kullanılan araçlardan memnunuz.
- 11.Doğa Gezisi kapsamında gidilen yerlerin seçiminden memnunuz.
- 12.Doğa Gezisinde verilen rehberlik hizmetinden memnunuz.
- 13.Doğa gezisinde görevli personelin tutum ve davranışından memnunuz.



1 Katılımcı profili



2 Memnuniyet ortalama



3 Boş (doldurulmayan) anketlerin oranı

% 0,000

4 Kararsızlar (Ne katılıyorum Ne Katılmıyorum) oranı

% 0,00

5 Memnuniyetin yüksek olduğu alanlar

Soru No	9	10	11	12	13
%	100,0	100,0	100,0	100,0	100,0

6 Kararsızların yüksek olduğu alanlar

Soru No	4				
%	20,0				

7 İyileştirme potansiyeli uygulanabilir alanlar

Soru No					
%					