

ANKET ANALİZ FORMU

PERSONEL DAİRESİ BAŞKANLIĞI
HİZMETİÇİ EĞİTİM ŞUBE MÜDÜRLÜĞÜ

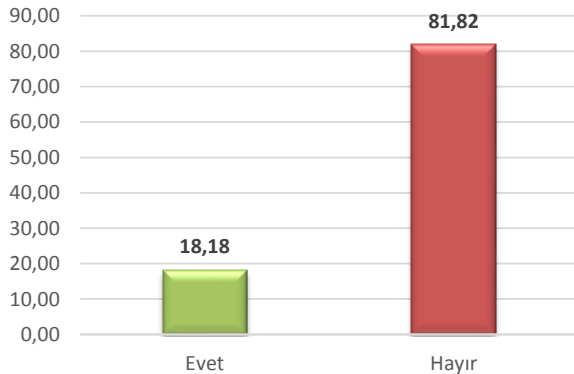
3.Tatil Kampüste Sömestir_18/02/2025

N=11

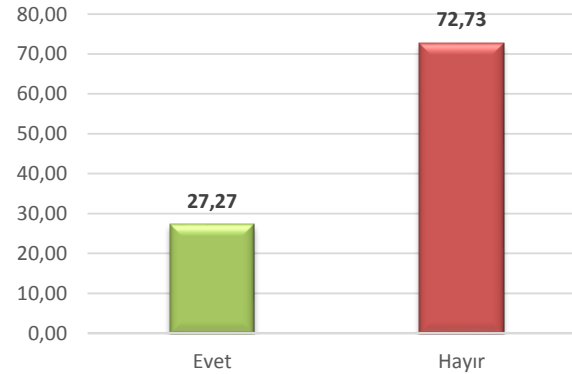
| Değerlendirme Kriterleri | Kesinlikle Katılmıyorum | | Katılmıyorum | | Ne Katılıyorum Ne Katılmıyorum | | Katılıyorum | | Kesinlikle Katılıyorum | | Aritmetik Ortalama | Memnuniyet Oranı (%) |
|--------------------------|--|--|--------------|---|--------------------------------|---|-------------|------|------------------------|------|--------------------|----------------------|
| | Kişi | % | Kişi | % | Kişi | % | Kişi | % | Kişi | % | | |
| | 1 | İlgili programa çocuğumun etkin katılımından memnunum. | | | | | | 2 | 18,2 | 9 | | |
| 2 | Programda karşılaştığımız sorunların çözülmesinden memnunum. | | | | | | 2 | 18,2 | 9 | 81,8 | 4,82 | 96,36 |
| 3 | Programın idari olarak yönetilmesinden memnunum. | | | | | | 1 | 9,1 | 10 | 90,9 | 4,91 | 98,18 |
| 4 | Programın içerik planlamasından memnunum. | | | | | | 2 | 18,2 | 9 | 81,8 | 4,82 | 96,36 |

Genel Memnuniyet Oranı = **4,84** **96,82**

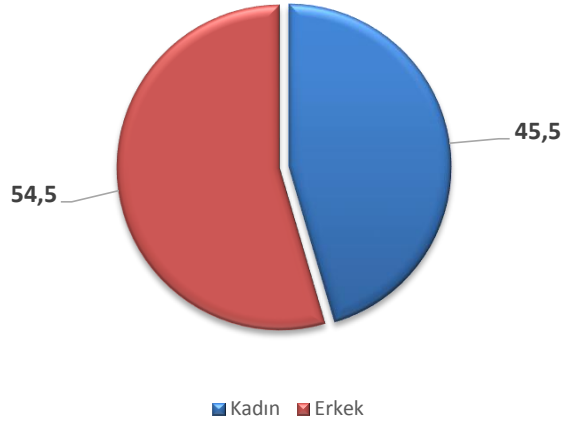
5 Daha sonrasında çocuklara yönelik yapılacak programda hangi atölyeler olmasını istersiniz?



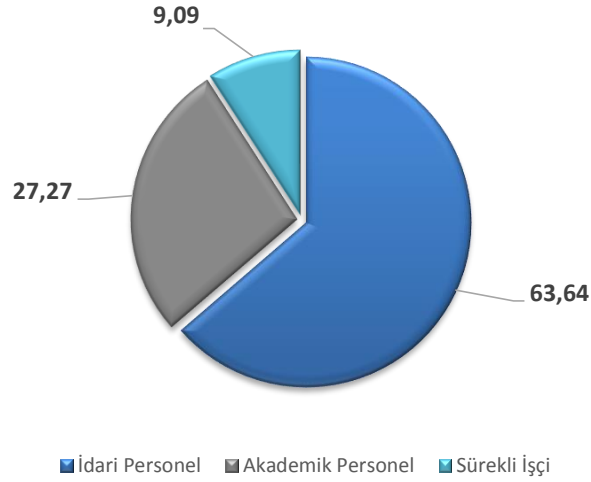
5 Daha sonrasında çocuklara yönelik yapılacak programlara veli katılımı, işbirliği, görüş bildirme vb. konularda destek olmak ister misiniz?



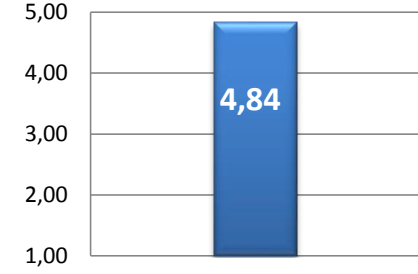
1 Cinsiyet



2 Katılımcı profili



3 Memnuniyet ortalama



4 Boş (doldurulmayan) anketlerin oranı

% 0,00

5 Kararsızlar (Ne Katılıyorum Ne Katılmıyorum) oranı

% 0,00

6 Memnuniyetin yüksek olduğu alanlar

| Soru No | 1 | 2 | 4 | 3 |
|---------|-------|-------|-------|-------|
| % | 100,0 | 100,0 | 100,0 | 100,0 |

7 Kararsızların yüksek olduğu alanlar

| Soru No | 1 | 2 | 4 | 3 |
|---------|---|---|---|---|
| % | | | | |

8 İyileştirme potansiyeli uygulanabilir alanlar

| Soru No | 1 | 2 | 4 | 3 |
|---------|---|---|---|---|
| % | | | | |